



江蘇寧滬高速公路股份有限公司

(香港聯合交易所股份代號：177)



質量唯先

2010 第一季度業績報告

1. 重要提示

- 1.1 本公司董事會及其董事保證本報告所載資料不存在任何虛假記載、誤導性陳述或者重大遺漏，並對其內容的真實性、準確性和完整性負個別及連帶責任。
- 1.2 獨立董事范從來先生未能出席本次董事會，委託獨立董事陳冬華先生代為表決；董事張楊女士未能出席本次董事會，委託董事錢永祥先生代為表決。
- 1.3 本季度報告按照中國證監會關於上市公司季度報告信息披露的有關規定編製。本公告在國內和香港同步刊登。
- 1.4 本公司2010年第一季度財務報告未經審計，經本公司審計委員會審閱。
- 1.5
- | | |
|-----------|-----|
| 公司法定代表人 | 沈長全 |
| 公司總經理 | 錢永祥 |
| 主管會計工作負責人 | 劉偉 |
| 會計機構負責人 | 于蘭英 |
- 本公司董事長沈長全先生，董事總經理錢永祥先生，財務總監劉偉女士及財務會計部經理于蘭英聲明：保證季度報告中財務報告的真實、完整。

2. 公司基本情況簡介

2.1 主要會計數據及財務指標

單位：人民幣千元

	本報告期末	上年度期末	本報告期末 比上年度 期末增減(%)
總資產	25,810,724	25,496,204	1.23
歸屬於上市公司的股東權益	17,304,821	16,756,571	3.27
歸屬上市公司股東的 每股淨資產(元)	3.44	3.33	3.27

	年初至報告期末 (1-3月份)	比上年同期增減%
經營活動產生的現金流量淨額	545,511	-20.85
每股經營活動產生的現金流量淨額(元)	0.11	-20.85

	報告期	年初至報告 期期末	本報告期 比上年同期 增減(%)
歸屬於上市公司股東的淨利潤	595,866	595,866	39.48
基本每股收益(元)	0.12	0.12	39.48
扣除非經常性損益後基本 每股收益(元)	0.12	0.12	40.10
稀釋每股收益(元)	不適用	不適用	不適用
加權平均淨資產收益率(%)	3.49	3.49	上升0.85個 百分點
扣除非經常性損益後加權平均 淨資產收益率(%)	3.48	3.48	上升0.86個 百分點

2. 公司基本情況簡介

非經常性損益項目和金額

單位：人民幣千元

非經常性損益項目	年初至報告期末金額
公允價值變動收益	-756
處置交易性金融資產收益	-14
非流動資產處理淨損失	-472
其他營業外收入與支出淨額	3,723
所得稅影響	-809
少數股東損益影響	119
合計	1,791

2. 公司基本情況簡介

2.2 報告期末股東總數及前十名無限售條件流通股股東持股表(已完成股權分置改革)

單位：股

報告期末股東總數		截至2010年3月31日，列於本公司股東名冊上的境內外股東共計68,269戶。其中境內股東67,758戶，外資股股東511戶。
前十名無限售條件流通股股東持股情況		
股東名稱	期末持有無限售條件流通股數量	種類
Mondrian Investment Partners Limited	98,534,000	境外上市外資股
Capital Research and Management Company	85,269,000	境外上市外資股
Wellington Management Company, LLP	73,000,288	境外上市外資股
Columbia Wanger Asset Management, L.P.	63,878,000	境外上市外資股
華夏大盤精選證券投資基金	14,783,976	人民幣普通股
申銀萬國證券股份有限公司	13,950,000	人民幣普通股
昆山市土地開發中心	7,500,000	人民幣普通股
華夏收入股票型證券投資基金	7,300,538	人民幣普通股
嘉實服務增值行業證券投資基金	7,221,126	人民幣普通股
江蘇省電力公司	6,534,627	人民幣普通股

前十名無限售條件流通股股東持股情況中，有關境外上市外資股情況根據有關人士依據證券及期貨條例(香港法例第571章)及股東名冊的申報。

2. 公司基本情況簡介

截止2010年3月31日，本公司A股前十名無限售條件股東持股情況：

股東名稱	期末持股數(股)	股份種類
華夏大盤精選證券投資基金	14,783,976	人民幣普通股
申銀萬國證券股份有限公司	13,950,000	人民幣普通股
昆山市土地開發中心	7,500,000	人民幣普通股
華夏收入股票型證券投資基金	7,300,538	人民幣普通股
嘉實服務增值行業證券投資基金	7,221,126	人民幣普通股
嘉實成長收益型證券投資基金	6,999,974	人民幣普通股
江蘇省電力公司	6,534,627	人民幣普通股
華夏回報證券投資基金	5,910,000	人民幣普通股
華夏紅利混合型開放式證券投資基金	4,999,930	人民幣普通股
博時價值增長證券投資基金	4,099,982	人民幣普通股

3. 重要事項

3.1 公司主要會計報表項目、財務指標大幅度變動的情況及原因

適用 不適用

2010年一季度，中國經濟繼續保持較快恢復增長，國內生產總值同比增幅約11.9%，比去年同期加快5.7個百分點。在持續向好的宏觀經濟環境推動下，本集團經營區域內的公路貨運、客運需求取得穩步增長；同時，2009年實施的貨車計重收費標準結構調整對通行費收入的正面促進作用在報告期內仍繼續體現。受此影響，報告期內集團所屬路橋項目除312國道外交通流量及通行費收入都取得良好表現。核心資產滬寧高速公路一季度日均全程交通量達到56,121輛，同比增長14.39%，其中，貨車日均流量約16,490輛，同比增長約26.52%，客車日均流量約39,631輛，同比增長約10%，一季度日均貨車流量比例約29.38%，比2009年同期的26.56%提升2.82個百分點。由於貨車流量的同比大幅增長以及收費標準的提高，一季度滬寧高速公路日均通行費收入約人民幣10,844.3千元，同比增長24.42%，高於交通流量增幅10.03個百分點。

3. 重要事項

各路橋資產2010年1-3月份的營運表現如下：

2010年1-3月份各路橋項目日均車流量及日均收費額數據：

路橋項目	日均車流量 (輛/日)	比去年同期 增長(%)	日均收費額 (千元/日)	比去年同期 增長(%)
滬寧高速公路江蘇段	56,121	14.39	10,844.3	24.42
312國道滬寧段	20,434	-5.11	307.5	-10.18
寧連公路南京段	5,614	13.84	125.8	41.56
廣靖高速公路	37,941	9.99	575.4	8.56
錫澄高速公路	38,624	8.45	1,069.0	13.60
江陰長江公路大橋	44,396	11.24	2,037.0	12.29
蘇嘉杭高速公路	30,954	13.43	2,235.1	19.27

2010年第一季度，按照中國會計準則，本集團累計實現營業總收入約人民幣1,558,977千元，比2009年同期增長約29.42%。其中，實現道路通行費收入約人民幣1,162,981千元，比去年同期增長約21.7%；配套業務收入約人民幣358,196千元，比2009年同期增長約50.10%，主要是受益於車流量增長帶動服務區油品銷售量增加，以及成品油銷售價格增長；其他業務收入約人民幣37,800千元，比2009年同期增長約267.19%，除廣告業務收入同比增長了約14.89%外，寧滬投資公司本季度房地產銷售業務實現收入約人民幣25,972千元，同比增幅較大。

報告期內，本集團累計營業成本約人民幣635,981千元，比2009年同期增長約25.59%，主要為配套業務因銷售量增加導致原材料採購成本增加以及其他業務新增房地產銷售成本。

3. 重要事項

按照中國會計準則，報告期內本集團實現營業利潤約人民幣794,700千元，比2009年同期增長約39.22%；歸屬於母公司股東的淨利潤約為人民幣595,866千元，每股盈利約人民幣0.12元，比2009年同期增長約39.48%。主要會計報表項目、財務指標變動情況及原因如下：

截至2010年3月31日，資產負債表項目變動原因分析

單位：人民幣千元

項目	本報告期末	上年度末	增減幅度	變動原因
貨幣資金	735,678	517,820	42.07%	主要是報告期內經營性淨現金流入。
應收賬款	70,386	55,325	27.22%	主要是應收通行費拆分款項變化。
預付賬款	1,552,164	1,241,573	25.02%	主要為子公司寧滬置業預付的土地出讓金等。
在建工程	7,718	10,174	-24.14%	部分在建工程達到使用狀態轉固定資產，導致餘額下降。
應付賬款	121,302	161,521	-24.9%	主要為報告期內支付的工程款等，導致應付賬款餘額下降。
應付利息	19,219	34,350	-44.05%	報告期內兌付公司債券利息，導致應付利息餘額減少。

3. 重要事項

報告期內利潤表項目變動原因分析

單位：人民幣千元

項目	年初至 報告期末	上年度 同期	增減幅度	變動原因
營業收入	1,558,977	1,204,556	29.42%	主要來自於道路通行費收入、配套業務銷售收入以及寧滬投資公司的地產項目銷售收入增長。
營業成本	635,981	506,407	25.59%	主要為配套業務因銷售量增長帶來原材料採購成本增加以及其他業務新增房地產銷售成本。
公允價值變動收益	-756	2,562	-129.51%	子公司寧滬投資所持黃金投資的市場價格下降所致。
營業外支出	1,220	3,381	-63.92%	報告期內非流動資產處置損失及公益性捐贈等營業外支出項目較去年同期有所下降。
所得稅	189,508	132,680	42.83%	利潤增長導致報告期內所得稅同比增加。
其他綜合收益	-30,326	79,571	-138.11%	聯營公司揚子大橋所持可供出售金融資產公允價值變動。

3. 重要事項

報告期內現金流量表項目變動原因分析

單位：人民幣千元

項目	年初至 報告期末	上年度 同期	增減幅度	變動原因
經營活動產生的 現金流量淨額	545,511	689,221	-20.85%	主要是子公司寧滬置業支付土地出讓金等導致經營性現金流出增加。
投資活動產生的 現金流量淨額	-8,546	-72,469	88.21%	主要是報告期內購建固定資產、無形資產和其他長期資產支付的現金流出同比減少。
籌資活動產生的 現金流量淨額	-319,107	-454,948	29.86%	主要是報告期內集團用於償還債務支付的現金以及償付利息支付的現金有所減少。

3.2 重大事項進展情況及其影響和解決方案的說明

適用 不適用

2010年1月20日，本公司全資子公司江蘇寧滬置業有限責任公司（「寧滬置業」）通過掛牌競拍方式競得句容市02、03號地塊，宗地面積分別為23,900平方米及26,667平方米，成交總價分別為人民幣53,800千元及人民幣60,000千元，該兩幅地塊位置與2009年拍得的句容寶華鎮鴻堰社區地塊緊鄰，用地性質為商業、住宅。

3.3 公司、股東及實際控制人承諾事項履行情況

適用 不適用

3.4 預測年初至下一報告期期末的累計淨利潤可能為虧損或者與上年同期相比發生大幅度變動的警示及原因說明

適用 不適用

3. 重要事項

3.5 報告期內現金分紅政策的執行情況

報告期內，本公司第六屆九次董事會會議審議通過2009年度利潤分配方案，每股派發現金紅利人民幣0.31元(含稅)，有關利潤分配預案將提交於2010年5月19日召開的2009年度股東大會審議。

承董事會命
沈長全
公司法定代表

中國·南京 2010年4月28日

於本季度報告日期，本公司董事為：

沈長全、陳祥輝、鄭張永珍、方鏗、張楊、錢永祥、杜文毅、范從來*、陳冬華*、高波*、許長新*

* 獨立非執行董事

4. 附錄

4.1 合併資產負債表

2010年3月31日

單位：人民幣元

項目	期末餘額	年初餘額
流動資產：		
貨幣資金	735,678,456	517,820,151
交易性金融資產	51,344,463	52,100,463
應收票據	1,128,480	1,000,000
應收賬款	70,385,790	55,325,397
預付款項	1,552,164,309	1,241,573,473
其他應收款	52,013,770	45,312,944
存貨	77,252,995	89,157,159
流動資產合計	2,539,968,263	2,002,289,587
非流動資產：		
長期股權投資	2,061,445,881	2,067,385,735
投資性房地產	14,683,013	14,803,573
固定資產	1,316,254,475	1,347,540,291
在建工程	7,717,978	10,174,106
無形資產	19,864,950,210	20,048,562,525
長期待攤費用	492,959	237,065
遞延所得稅資產	5,211,470	5,211,470
非流動資產合計	23,270,755,986	23,493,914,765
資產總計	25,810,724,249	25,496,204,352
流動負債：		
短期借款	2,865,850,000	3,075,850,000
應付賬款	121,301,596	161,521,388
預收款項	29,609,857	25,555,692
應付職工薪酬	11,899,038	12,204,461
應交稅費	167,961,232	137,741,583
應付利息	19,219,030	34,349,657
應付股利	47,062,654	47,062,654
其他應付款	60,517,195	75,385,784
一年內到期的非流動負債	201,691,762	201,691,762
流動負債合計	3,525,112,364	3,771,362,981

4. 附錄

單位：人民幣元

項目	期末餘額	年初餘額
非流動負債：		
長期借款	3,419,605,869	3,420,451,713
應付債券	1,094,558,167	1,093,579,583
遞延所得稅負債	3,824,159	4,013,109
非流動負債合計	4,517,988,195	4,518,044,405
負債合計	8,043,100,559	8,289,407,386
所有者權益(或股東權益)：		
實收資本(或股本)	5,037,747,500	5,037,747,500
資本公積	7,644,656,113	7,692,272,440
盈餘公積	1,747,725,629	1,747,725,629
未分配利潤	2,874,691,433	2,278,825,336
歸屬於母公司所有者權益合計	17,304,820,675	16,756,570,905
少數股東權益	462,803,015	450,226,061
所有者權益合計	17,767,623,690	17,206,796,966
負債和所有者權益總計	25,810,724,249	25,496,204,352

4. 附錄

母公司資產負債表

2010年3月31日

單位：人民幣元

項目	期末餘額	年初餘額
流動資產：		
貨幣資金	332,097,935	242,978,247
應收賬款	53,566,317	46,572,442
預付款項	17,109,511	13,268,187
其他應收款	1,421,200,747	1,084,482,220
存貨	13,923,728	12,894,850
流動資產合計	1,837,898,238	1,400,195,946
非流動資產：		
長期股權投資	4,164,602,238	4,169,200,755
固定資產	1,136,211,816	1,160,590,705
在建工程	7,568,279	10,024,407
無形資產	18,018,686,844	18,181,263,109
遞延所得稅資產	5,004,735	5,004,735
非流動資產合計	23,332,073,912	23,526,083,711
資產總計	25,169,972,150	24,926,279,657
流動負債：		
短期借款	3,365,850,000	3,575,850,000
應付賬款	103,455,997	126,119,044
預收款項	7,685,689	5,458,616
應付職工薪酬	10,526,140	10,648,470
應交稅費	94,319,633	66,877,748
應付利息	19,796,230	34,926,857
應付股利	47,062,654	47,062,654
其他應付款	51,263,914	59,620,865
一年內到期的非流動負債	201,691,762	201,691,762
流動負債合計	3,901,652,019	4,128,256,016

4. 附錄

單位：人民幣元

項目	期末餘額	年初餘額
非流動負債：		
長期借款	3,419,605,869	3,420,451,713
應付債券	1,094,558,167	1,093,579,583
非流動負債合計	4,514,164,036	4,514,031,296
負債合計	8,415,816,055	8,642,287,312
所有者權益(或股東權益)：		
實收資本(或股本)	5,037,747,500	5,037,747,500
資本公積	7,626,230,881	7,673,847,208
盈餘公積	1,521,845,627	1,521,845,627
未分配利潤	2,568,332,087	2,050,552,010
所有者權益(或股東權益)合計	16,754,156,095	16,283,992,345
負債和所有者權益(或股東權益)總計	25,169,972,150	24,926,279,657

4. 附錄

4.2 合併利潤表

2010年1-3月

單位：人民幣元

項目	本期金額	上年同期金額
一、營業總收入	1,558,976,856	1,204,555,826
其中：營業收入	1,558,976,856	1,204,555,826
二、營業總成本	805,196,650	677,279,318
其中：營業成本	635,980,518	506,407,452
營業稅金及附加	41,069,951	33,998,493
銷售費用	344,240	280,360
管理費用	34,012,838	35,029,645
財務費用	93,789,103	101,563,368
加：公允價值變動收益（損失以「-」號填列）	-756,000	2,562,000
投資收益（損失以「-」號填列）	41,675,903	40,992,973
其中：對聯營企業和合營企業的投資收益	41,690,023	40,992,973
三、營業利潤（虧損以「-」號填列）	794,700,109	570,831,481
加：營業外收入	4,470,820	4,296,793
減：營業外支出	1,219,976	3,381,316
其中：非流動資產處置損失	472,293	670,407
四、利潤總額（虧損總額以「-」號填列）	797,950,953	571,746,958
減：所得稅費用	189,507,902	132,680,021
五、淨利潤（淨虧損以「-」號填列）	608,443,051	439,066,937
歸屬於母公司所有者的淨利潤	595,866,097	427,207,445
少數股東損益	12,576,954	11,859,492
六、每股收益：		
（一）基本每股收益	0.1183	0.0848
（二）稀釋每股收益	不適用	不適用
七、其他綜合收益	-30,325,888	79,570,517
八、綜合收益總額	578,117,163	518,637,454
歸屬於母公司所有者的綜合收益總額	565,540,209	506,777,962
歸屬於少數股東的綜合收益總額	12,576,954	11,859,492

4. 附錄

母公司利潤表

2010年1-3月

單位：人民幣元

項目	本期金額	上年同期金額
一、營業收入	1,368,362,324	1,057,490,266
減：營業成本	576,819,118	466,165,994
營業稅金及附加	35,912,674	29,414,445
管理費用	27,701,307	29,660,281
財務費用	99,065,293	110,725,930
加：投資收益(損失以「-」號填列)	43,017,811	38,287,620
其中：對聯營企業和合營企業的投資收益	43,017,811	38,287,620
二、營業利潤(虧損以「-」號填列)	671,881,743	459,811,236
加：營業外收入	4,470,820	4,106,593
減：營業外支出	318,611	2,767,664
其中：非流動資產處置損失	8,420	669,690
三、利潤總額(虧損總額以「-」號填列)	676,033,952	461,150,165
減：所得稅費用	158,253,875	105,715,636
四、淨利潤(淨虧損以「-」號填列)	517,780,077	355,434,529
五、每股收益：		
(一) 基本每股收益	0.1028	0.0706
(二) 稀釋每股收益	不適用	不適用
六、其他綜合收益	-30,325,888	79,570,517
七、綜合收益總額	487,454,189	435,005,046

4. 附錄

4.3 合併現金流量表

2010年1-3月

單位：人民幣元

項目	本期金額	上年同期金額
一、經營活動產生的現金流量：		
銷售商品、提供勞務收到的現金	1,607,841,894	1,253,012,658
收到其他與經營活動有關的現金	8,805,713	10,252,317
經營活動現金流入小計	1,616,647,607	1,263,264,975
購買商品、接受勞務支付的現金	771,548,545	315,847,161
支付給職工以及為職工支付的現金	82,934,054	84,440,540
支付的各项稅費	208,002,614	139,806,691
支付其他與經營活動有關的現金	8,651,215	33,949,992
經營活動現金流出小計	1,071,136,428	574,044,384
經營活動產生的現金流量淨額	545,511,179	689,220,591
二、投資活動產生的現金流量：		
收回投資收到的現金	252,800	—
取得投資收益收到的現金	—	42,116,727
處置固定資產、無形資產和其他長期資產收回的現金淨額	2,078,500	1,200
投資活動現金流入小計	2,331,300	42,117,927
購建固定資產、無形資產和其他長期資產支付的現金	10,624,722	114,586,815
投資支付的現金	252,800	—
投資活動現金流出小計	10,877,522	114,586,815
投資活動產生的現金流量淨額	-8,546,222	-72,468,888
三、籌資活動產生的現金流量：		
取得借款收到的現金	540,000,000	1,240,000,000
籌資活動現金流入小計	540,000,000	1,240,000,000
償還債務支付的現金	750,845,844	1,530,847,095
分配股利、利潤或償付利息支付的現金	108,260,808	164,100,768
籌資活動現金流出小計	859,106,652	1,694,947,863
籌資活動產生的現金流量淨額	-319,106,652	-454,947,863
四、匯率變動對現金及現金等價物的影響		
五、現金及現金等價物淨增加額	217,858,305	161,803,840
加：期初現金及現金等價物餘額	517,820,151	460,593,264
六、期末現金及現金等價物餘額	735,678,456	622,397,104

4. 附錄

母公司現金流量表

2010年1-3月

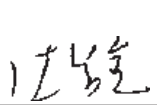
單位：人民幣元

項目	本期金額	上年同期金額
一、經營活動產生的現金流量：		
銷售商品、提供勞務收到的現金	1,420,500,435	1,101,123,671
收到其他與經營活動有關的現金	2,397,214	7,597,613
經營活動現金流入小計	1,422,897,649	1,108,721,284
購買商品、接受勞務支付的現金	429,322,771	287,289,131
支付給職工以及為職工支付的現金	65,595,015	67,996,396
支付的各項稅費	168,893,058	115,117,468
支付其他與經營活動有關的現金	7,543,803	31,195,618
經營活動現金流出小計	671,354,647	501,598,613
經營活動產生的現金流量淨額	751,543,002	607,122,671
二、投資活動產生的現金流量：		
取得投資收益收到的現金	—	42,116,727
處置固定資產、無形資產和其他長期資產收回的現金淨額	2,078,500	—
投資活動現金流入小計	2,078,500	42,116,727
購建固定資產、無形資產和其他長期資產支付的現金	10,395,162	114,017,075
投資支付的現金	330,000,000	—
投資活動現金流出小計	340,395,162	114,017,075
投資活動產生的現金流量淨額	-338,316,662	-71,900,348
三、籌資活動產生的現金流量：		
取得借款收到的現金	540,000,000	1,440,000,000
籌資活動現金流入小計	540,000,000	1,440,000,000
償還債務支付的現金	750,845,844	1,730,847,095
分配股利、利潤或償付利息支付的現金	113,260,808	172,104,530
籌資活動現金流出小計	864,106,652	1,902,951,625
籌資活動產生的現金流量淨額	-324,106,652	-462,951,625
四、匯率變動對現金及現金等價物的影響		
五、現金及現金等價物淨增加額	89,119,688	72,270,698
加：期初現金及現金等價物餘額	242,978,247	224,385,656
六、期末現金及現金等價物餘額	332,097,935	296,656,354

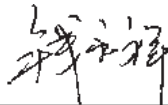
5. 董事、高級管理人員對2010年一季度報告的確認意見

本公司董事、高級管理人員經對本季度報告進行審核，認為本報告所載資料不存在任何虛假記載、誤導性陳述或者重大遺漏，並對其內容的真實性、準確性和完整性負個別及連帶責任。予以書面確認。


董事



沈長全




錢永祥



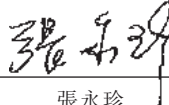
張楊




陳祥輝




杜文毅



張永珍



方鏗



范從來



陳冬華




許長新



高波

高級管理人員



劉偉



趙佳軍



尚紅



田亞飛



姚永嘉

江蘇寧滬高速公路股份有限公司
二零一零年四月二十八日