

1

重要提示

- 1.1 本公司董事會及其董事保證本報告所載資料不存在任何虛假記載、誤導性陳述或者重大遺漏，並對其內容的真實性、準確性和完整性負個別及連帶責任。
- 1.2 公司全體董事出席董事會會議。
- 1.3 本季度報告按照中國證監會關於上市公司季度報告信息披露的有關規定編製。本公告在國內和香港同步刊登。
- 1.4 本公司2009年第一季度財務報告未經審計，經本公司審計委員會審閱。
- 1.5 本公司董事長沈長全先生，董事總經理錢永祥先生，財務總監劉偉女士聲明：保證季度報告中財務報告的真實、完整。

2

公司基本情況簡介

2.1 主要會計數據及財務指標

單位：人民幣千元

	本報告期末	上年度期末	本報告期末 比上年度 期末增減(%)
總資產	24,844,354	24,775,429	0.28
歸屬上市公司股東權益	16,475,699	15,968,921	3.17
歸屬上市公司股東的每股淨資產(元)	3.27	3.17	3.17
		年初至報告期末 (1-3月份)	比上年 同期增減%
經營活動產生的現金流量淨額		689,221	-2.71
每股經營活動產生的現金流量淨額(元)		0.14	-2.71

2 公司基本情況簡介

	報告期	年初至報告 期期末	本報告期 比上年同期 增減(%)
歸屬於上市公司股東的淨利潤	427,207	427,207	4.44
基本每股收益(元)	0.08	0.08	4.44
扣除非經常性損益後基本每股收益(元)	0.08	0.08	6.65
稀釋每股收益(元)	0.08	0.08	4.44
全面攤薄淨資產收益率(%)	2.59	2.59	上升0.05個 百分點
扣除非經常性損益後全面攤薄 淨資產收益率(%)	2.57	2.57	上升0.1個 百分點

2

公司基本情況簡介

非經常性損益項目和金額

單位：人民幣千元

非經常性損益項目	年初至報告期末金額
公允價值變動收益	2,562
非流動資產處理淨損失	(670)
其他營業外收入與支出淨額	1,586
所得稅影響	(229)
少數股東損益影響	(66)
合計	3,183

2 公司基本情況簡介

2.2 報告期末股東總數及前十名無限售條件流通股股東持股表(已完成股權分置改革)

報告期末股東總數	截至2009年3月31日，列於本公司股東名冊上的境內外股東共計62,335戶。其中境內股東61,808戶，外資股股東527戶。
----------	---

前十名無限售條件流通股股東持股情況

股東名稱	期末持有無限售條件流通股數量	種類
Capital Research Management Company	111,338,000	境外上市外資股
FIL Limited	98,207,838	境外上市外資股
Bank of America Corporation	84,826,000	境外上市外資股
易方達價值精選股票型證券投資基金	22,805,028	人民幣普通股
申銀萬國證券股份有限公司	13,950,000	人民幣普通股
上海海基投資發展有限公司	12,650,000	人民幣普通股

2

公司基本情況簡介

股東名稱	期末持有無限售 條件流通股數量	種類
Winner Glory Development Ltd	12,000,000	境外上市外資股
昆山市土地開發中心	7,500,000	人民幣普通股
華夏行業精選股票型證券投資基金	6,940,230	人民幣普通股
江蘇省電力公司	6,534,627	人民幣普通股

前十名無限售條件流通股股東持股情況中，有關境外上市外資股情況根據有關人士依據證券及期貨條例（香港法律第571章）及股票名冊的申報。

2 公司基本情況簡介

截止2009年3月31日，本公司A股前十名無限售條件股東持股情況：

股東名稱	期末持股數(股)	股份種類
易方達價值精選股票型證券投資基金	22,805,028	人民幣普通股
申銀萬國證券股份有限公司	13,950,000	人民幣普通股
上海海基投資發展有限公司	12,650,000	人民幣普通股
昆山市土地開發中心	7,500,000	人民幣普通股
華夏行業精選股票型證券投資基金	6,940,230	人民幣普通股
江蘇省電力公司	6,534,627	人民幣普通股
江蘇高科技投資集團有限公司	6,400,000	人民幣普通股

2

公司基本情況簡介

股東名稱	期末持股數(股)	股份種類
GEAM信託基金中國A股基金	6,362,889	人民幣普通股
上投摩根阿爾法股票型證券投資基金	6,254,077	人民幣普通股
興業趨勢投資混合型證券投資基金	4,999,938	人民幣普通股

3 重要事項

3.1 主要營運數據

2009年1-3月份各路橋項目日均車流量及日均收費額數據：

路橋項目	日均車流量 (輛/日)	比去年同期 增長(%)	日均收費額 (千元/日)	比去年同期 增長(%)
滬寧高速公路江蘇段	49,061	10.58	8,715.8	3.87
312國道滬寧段	21,534	-30.60	342.3	-34.87
寧連公路南京段	4,932	-27.98	88.9	-27.78
廣靖高速公路	34,496	-12.51	530.0	-15.0
錫澄高速公路	35,614	-6.14	941.1	-7.22
江陰長江公路大橋	39,910	-9.53	1,814.0	-16.7
蘇嘉杭高速公路	27,289	27.55	1,873.9	24.78

3

重要事項

2009年第一季度，滬寧高速公路上海段擴建工程基本完工，對道路流量的負面影響已經消除，3月1日起調整貨車超限收費標準對通行費收入也有一定正面促進作用，同時，由於2008年1月底至2月初的雪災導致去年同期的營運基數較低，綜合影響下，報告期內滬寧高速公路日均流量與收費額分別同比增長10.58%及3.87%。然而，由於金融危機對實體經濟的影響仍然存在，貨車比例有所下降，2009年1-3月份貨車日均流量佔比約26.56%，同比下降4.84個百分點，貨車日均收入佔比44.26%，同比下降6.43個百分點，導致日均全程單車收入約177.7元同比下降11.4元。

3

重要事項

312國道由於在去年雪災高速公路封閉期間承擔了大量交通分流，去年同期的營運基數處於較高水平，導致報告期內營運數據有較大幅度下降。

寧連公路由於繼續受到寧連高速的分流影響，交通流量進一步下降。

2008年5月份開通營運的蘇通大橋對廣靖、錫澄高速公路及江陰大橋的分流影響在2009年上半年仍將比較明顯，導致報告期內該三個項目的日均流量與收費額都有較大幅度下降，而蘇嘉杭高速公路繼續受到正面促進。有關影響到2009年下半年將會逐步趨於平穩。

3

重要事項

3.2 公司主要會計報表項目、財務指標大幅度變動的情況及原因

適用 不適用

2009年第一季度，按照中國會計準則，本集團累計實現營業總收入約人民幣1,204,556千元，比2008年同期下降約4.25%。其中，實現道路通行費收入約人民幣955,624千元，比去年同期下降約1.65%；配套業務收入約人民幣238,638千元，比2008年同期下降約14.09%，主要是受成品油價格下調和銷量下降影響，油品銷售收入下降；其他業務收入約人民幣10,294千元，比2008年同期增長約21.13%，主要來自於廣告業務的增長。

3

重要事項

報告期內，本集團累計營業成本人民幣506,407千元，比2008年同期下降7.12%，主要為服務區配套業務隨著油品銷量下降導致採購成本下降。

由於成本下降幅度高於收入下降幅度，報告期內本集團實現營業利潤約人民幣570,831千元，比2008年同期增長約3.92%；歸屬於母公司股東的淨利潤約為人民幣427,207千元，每股盈利約人民幣0.08元，比2008年同期增長約4.44%。主要會計報表項目、財務指標變動情況及原因如下：

3

重要事項

截至2009年3月31日，資產負債表項目變動原因分析

單位：人民幣千元

項目	本報告 期末	上年度末	增減幅度	變動原因
應收帳款	46,885	33,590	39.58%	主要為應收通行費拆付款項
預付款項	12,694	6,860	85.04%	主要為服務區油品採購預付款項及其他工程建設預付款項
在建工程	36,144	42,913	-15.77%	主要為有關房建項目竣工而導致減少
短期借款	2,360,000	2,650,000	-10.94%	公司通過發行利率相對較低的信託產品及利用自有資金調整債務結構

3

重要事項

項目	本報告 期末	上年度末	增減幅度	變動原因
應付利息	24,041	86,668	-72.26%	到期歸還短期融資券本息及 兌付公司債券半年度利息
應付帳款	131,230	154,802	-15.23%	主要為滬寧路擴建剩餘工程 款的支付
其他應付款	62,041	173,489	-64.24%	支付購買312國道滬寧段新經 營權尾款90,000千元及支付 廣靖錫澄高速公路維修款

3

重要事項

報告期內利潤表項目變動原因分析

單位：人民幣千元

項目	年初至 報告期末	上年度 同期	增減幅度	變動原因
財務費用	101,563	135,432	-25.01%	主要是貸款存量下降、公司加速資金周轉和人民銀行貸款利率同比下調

3 重要事項

報告期內現金流量表項目變動原因分析

單位：人民幣千元

項目	年初至 報告期末	上年度 同期	增減幅度	變動原因
投資活動 產生的 現金流量 淨額	-72,469	-565,194	-87.18%	報告期內收到揚子大橋公司 2008年度分紅款42,117千元， 導致投資活動現金流入同比 增加39,961千元；由於去年 一季度集中支付滬寧路擴建 剩餘工程款，導致購建固定 資產支付的現金同比減少 422,530千元，導致投資活動 現金流出同比減少452,764 千元

3.3 重大事項進展情況及其影響和解決方案的分析說明

適用 不適用

貨車超限實施新標準

為了使車輛超限超載運輸的問題進一步得到遏制，江蘇省高速公路按照江蘇省物價局、財政廳、交通廳的文件從2009年3月1日起對貨車超限收費標準進行了調整。調整前後貨車超限收費標準如下：

3 重要事項

	超限分類	收費標準
調整前	超限30%以內(含30%)部分	暫按正常車輛的計重費率從0.09元/噸公里線性遞減至0.04元/噸公里計收通行費
	超限30%-50%(含50%)部分	按基本費率的2倍計收通行費
	超限50%-100%(含100%)部分	按基本費率的3倍計收通行費
	超限100%以上部分	按基本費率的4倍計收通行費
調整後	超限30%以內(含30%)部分	按0.09元/噸公里計收通行費
	超限30%-100%(含100%)部分	按0.09元/噸公里的3倍線性遞增到6倍計收通行費
	超限100%以上部分	按0.09元/噸公里的6倍計收通行費

新標準頒佈實施以來對道路通行費收入有一定正面促進作用，對貨車車型分佈並沒有發生結構性改變。隨著超限超載貨車比例的進一步下降，新標準對通行費收入的正面促進作用將會逐步趨於平緩。

3

重要事項

3.4 公司、股東及實際控制人承諾事項履行情況

適用 不適用

本公司五屆二十三次董事會承諾2009年度利潤分配政策：2009年度本公司將分配一次現金紅利，分配比例將不低於該年度可分配利潤的85%。

3.5 預測年初至下一報告期期末的累計淨利潤可能為虧損或者與上年同期相比發生大幅度變動的警示及原因說明

適用 不適用

4 附錄

資產負債表

2009年3月31日

項目	合併		公司	
	期末數 人民幣元	年初數 人民幣元	期末數 人民幣元	年初數 人民幣元
流動資產：				
貨幣資金	622,397,104	460,593,264	296,656,354	224,385,656
交易性金融資產	42,529,473	39,967,473	—	—
應收賬款	46,885,024	33,589,820	38,448,389	27,840,743
預付款項	12,693,564	6,859,797	7,991,967	6,586,584
應收股利	3,000,000	3,000,000	—	—
其他應收款	15,078,624	14,580,051	14,199,158	12,190,678
存貨	128,447,895	116,902,195	11,522,920	9,563,065
流動資產合計	871,031,684	675,492,600	368,818,788	280,566,726
非流動資產：				
長期股權投資	1,962,878,305	1,884,431,542	4,082,755,493	4,007,014,082
固定資產	1,445,601,632	1,477,285,956	1,241,135,944	1,263,049,544
在建工程	36,144,241	42,913,323	7,994,542	14,763,624
無形資產	20,523,031,491	20,689,606,885	18,662,752,447	18,814,213,556
長期待攤費用	330,627	361,814	—	—
遞延所得稅資產	5,336,470	5,336,470	5,129,735	5,129,735
非流動資產合計	23,973,322,766	24,099,935,990	23,999,768,161	24,104,170,541
資產總計	24,844,354,450	24,775,428,590	24,368,586,949	24,384,737,267

4 附錄

項目	合併		公司	
	期末數 人民幣元	年初數 人民幣元	期末數 人民幣元	年初數 人民幣元
負債及股東權益				
流動負債：				
短期借款	2,360,000,000	2,650,000,000	3,000,000,000	3,290,000,000
應付賬款	131,230,050	154,802,268	107,571,421	132,877,204
預收款項	165,558,617	160,077,170	3,490,707	3,053,541
應付職工薪酬	24,234,161	25,644,295	19,123,579	19,618,645
應交稅費	202,770,636	169,624,177	155,622,125	130,175,672
應付利息	24,041,239	86,668,366	25,053,272	86,997,366
應付股利	32,735,315	32,735,315	32,735,315	32,735,315
其他應付款	62,040,826	173,488,502	55,448,733	154,819,928
一年內到期的非流動負債	200,846,253	201,693,348	200,846,253	201,693,348
流動負債合計	3,203,457,097	3,654,733,441	3,599,891,405	4,051,971,019
非流動負債：				
長期借款	3,622,173,603	3,622,173,603	3,622,173,603	3,622,173,603
應付債券	1,090,735,500	1,089,811,250	1,090,735,500	1,089,811,250
遞延所得稅負債	1,614,909	974,409	—	—
非流動負債合計	4,714,524,012	4,712,959,262	4,712,909,103	4,711,984,853
負債合計	7,917,981,109	8,367,692,703	8,312,800,508	8,763,955,872

4 附錄

項目	合併		公司	
	期末數 人民幣元	年初數 人民幣元	期末數 人民幣元	年初數 人民幣元
股東權益：				
股本	5,037,747,500	5,037,747,500	5,037,747,500	5,037,747,500
資本公積	7,634,973,982	7,555,403,465	7,634,973,982	7,555,403,465
盈餘公積	1,524,823,121	1,524,823,121	1,331,349,724	1,331,349,724
未分配利潤	2,278,154,651	1,850,947,206	2,051,715,235	1,696,280,706
歸屬於上市公司 股東權益合計	16,475,699,254	15,968,921,292	16,055,786,441	15,620,781,395
少數股東權益	450,674,087	438,814,595	—	—
股東權益合計	16,926,373,341	16,407,735,887	16,055,786,441	15,620,781,395
負債和股東權益總計	24,844,354,450	24,775,428,590	24,368,586,949	24,384,737,267

4 附錄

利潤表

2009年3月31日

項目	合併		公司	
	本期累計數 人民幣元	上年同期數 人民幣元	本期累計數 人民幣元	上年同期數 人民幣元
營業收入	1,204,555,826	1,257,960,161	1,057,490,266	1,096,125,517
減：營業成本	506,407,452	545,198,836	466,165,994	505,161,286
營業稅金及附加	33,998,493	35,028,622	29,414,445	29,621,868
銷售費用	280,360	373,197	—	—
管理費用	35,029,645	34,801,146	29,660,281	31,140,365
財務費用	101,563,368	135,432,427	110,725,930	141,554,795
資產減值損失	—	—	—	—
加：公允價值變動收益	2,562,000	2,781,150	—	—
投資收益	40,992,973	39,414,472	38,287,620	39,482,164
其中：對聯營企業和 合營企業的 投資收益	40,992,973	27,467,164	38,287,620	27,467,164

4 附錄

項目	合併		公司	
	本期累計數 人民幣元	上年同期數 人民幣元	本期累計數 人民幣元	上年同期數 人民幣元
營業利潤	570,831,481	549,321,555	459,811,236	428,129,367
加：營業外收入	4,296,793	3,546,972	4,106,593	3,546,972
減：營業外支出	3,381,316	3,995,399	2,767,664	2,458,178
其中：處置非流動 資產損失	670,407	15,687	669,690	15,687
利潤總額	571,746,958	548,873,128	461,150,165	429,218,161
減：所得稅費用	132,680,021	126,748,611	105,715,636	97,593,632
淨利潤	439,066,937	422,124,517	355,434,529	331,624,529
歸屬於上市公司股東的 淨利潤	427,207,445	409,059,115	—	—
少數股東損益	11,859,492	13,065,402	—	—
每股收益：				
基本每股收益	0.08	0.08	—	—

4 附錄

現金流量表

2009年3月31日

項目	合併		公司	
	本期累計數 人民幣元	上年同期數 人民幣元	本期累計數 人民幣元	上年同期數 人民幣元
一、經營活動產生的 現金流量：				
銷售商品、提供勞務 收到的現金	1,253,012,658	1,241,596,075	1,101,123,671	1,071,797,783
收到其他與經營活動 有關的現金	10,252,317	3,548,472	7,597,613	3,546,972
經營活動現金流入小計	1,263,264,975	1,245,144,547	1,108,721,284	1,075,344,755
購買商品、接受勞務 支付的現金	315,847,161	305,887,217	287,289,131	271,264,366
支付給職工以及為職工 支付的現金	84,440,540	61,639,516	67,996,396	54,177,375
支付的各项稅費	139,806,691	156,333,632	115,117,468	123,930,201
支付其他與經營活動 有關的現金	33,949,992	12,855,543	31,195,618	10,821,004
經營活動現金流出小計	574,044,384	536,715,908	501,598,613	460,192,946
經營活動產生的 現金流量淨額	689,220,591	708,428,639	607,122,671	615,151,809

4 附錄

項目	合併		公司	
	本期累計數 人民幣元	上年同期數 人民幣元	本期累計數 人民幣元	上年同期數 人民幣元
二、投資活動產生的 現金流量：				
收回投資收到的現金	—	687,900	—	—
取得投資收益收到的現金	42,116,727	441,946	42,116,727	—
處置固定資產、無形資產 和其他長期資產收回的 現金淨額	1,200	—	—	—
收到其他與投資活動 有關的現金	—	1,027,499	—	1,027,363
投資活動現金流入小計	42,117,927	2,157,345	42,116,727	1,027,363
購建固定資產、無形資產 和其他長期資產 支付的現金	114,586,815	537,116,580	114,017,075	529,699,420

4 附錄

項目	合併		公司	
	本期累計數 人民幣元	上年同期數 人民幣元	本期累計數 人民幣元	上年同期數 人民幣元
投資支付的現金	—	448,000	—	—
支付的其他與投資 有關現金	—	29,786,686	—	—
投資活動現金流出小計	114,586,815	567,351,266	114,017,075	529,699,420
投資活動產生的現金 流量淨額	-72,468,888	-565,193,921	-71,900,348	-528,672,057
三、籌資活動產生的 現金流量：				
取得借款收到的現金	1,240,000,000	2,370,000,000	1,440,000,000	2,570,000,000
收到其他與籌資活動 有關的現金	—	—	—	—
籌資活動現金流入小計	1,240,000,000	2,370,000,000	1,440,000,000	2,570,000,000
償還債務支付的現金	1,530,847,095	2,699,720,000	1,730,847,095	2,679,720,000

4 附錄

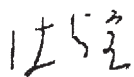
項目	合併		公司	
	本期累計數 人民幣元	上年同期數 人民幣元	本期累計數 人民幣元	上年同期數 人民幣元
分配股利、利潤或償付 利息支付的現金	164,100,768	107,885,028	172,104,530	113,242,434
籌資活動現金流出小計	1,694,947,863	2,807,605,028	1,902,951,625	2,792,962,434
籌資活動產生的現金 流量淨額	-454,947,863	-437,605,028	-462,951,625	-222,962,434
四、匯率變動對現金及 現金等價物的影響	—	—	—	—
五、現金及現金等價物 淨增加額	161,803,840	-294,370,310	72,270,698	-136,482,682
加：期初現金及現金 等價物餘額	460,593,264	1,128,947,375	224,385,656	669,887,657
六、期末現金及現金 等價物餘額	622,397,104	834,577,065	296,656,354	533,404,975

5

董事、高級管理人員對2009年一季度報告的確認意見

本公司董事、高級管理人員經對本季度報告進行審核，認為本報告所載資料不存在任何虛假記載、誤導性陳述或者重大遺漏，並對其內容的真實性、準確性和完整性負個別及連帶責任。予以書面確認。

董事



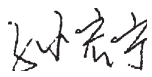
沈長全



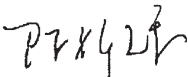
錢永祥



張楊



孫宏寧




陳祥輝



杜文毅



崔小龍



張永珍



方鏗



楊雄勝




范從來

高級管理人員



劉偉



趙佳軍



尚紅



姚永嘉

江蘇寧滬高速公路股份有限公司
2009年4月24日