



江蘇寧滬高速公路股份有限公司

(香港聯合交易所股份代號：177)

二次創業
穩步增長



2007 第三季度業績報告

1 重要提示

- 1.1 江蘇寧滬高速公路股份有限公司(「本公司」)董事會及其董事保證本報告所載資料不存在任何虛假記載、誤導性陳述或者重大遺漏，並對其內容的真實性、準確性和完整性負個別及連帶責任。
- 1.2 獨立非執行董事方鏗未出席本次董事會會議，委託獨立非執行董事張永珍代為表決；獨立非執行董事范從來未出席本次董事會會議，委託獨立非執行董事楊雄勝代為表決。
- 1.3 本季度報告按照中國證監會關於上市公司季度報告信息披露的有關規定編制。本公告將在國內和香港同步刊登。本季度報告所載的所有財務資料乃**根據中國新會計準則編制並作追溯調整**，本公司股東及公眾投資者在買賣股份時，請注意投資風險。
- 1.4 本公司2007年第三季度財務報告**未經審計**，經本公司審計委員會審閱。
- 1.5 本公司董事長沈長全先生，總經理謝家全先生，財務總監劉偉女士聲明：保證季度報告中財務報告的真實、完整。

2 公司基本情況簡介

2.1 主要會計數據及財務指標

單位：人民幣千元

	本報告期末	上年度期末	本報告期末比 上年度期末 增減(%)
總資產	25,860,999	26,435,037	-2.17
股東權益(不含少數股東權益)	15,318,000	15,039,698	1.85
每股淨資產(元)	3.04	2.99	1.85
		年初至 報告期末 (1-9月份)	比上年 同期增減%
經營活動產生的現金流量淨額		2,265,965	26.84
每股經營活動產生的現金流量淨額(元)		0.450	26.84

	報告期 (7-9月份)	年初至 報告期末 (1-9月份)	本報告期 比上年同期 增減(%)
歸屬於母公司所有者淨利潤	450,761	1,235,474	44.54
基本每股收益(元)	0.089	0.245	44.54
扣除非經常性損益後基本每股收益(元)	0.089	0.245	44.43
稀釋每股收益(元)	0.089	0.245	44.54
淨資產收益率(%)	2.94	8.07	增加0.83個 百分點
扣除非經常性損益後的淨資產收益率(%)	2.94	8.07	增加0.83個 百分點

非經常性損益項目

年初至報告期末金額

處置固定資產產生的淨損失	-232
短期投資收益	3,091
其他各項營業外淨支出	-1,084
對所得稅影響	-586
合計	1,189

2.3 報告期末股東總數及前十名無限售條件流通股股東持股表（已完成股權分置改革）

單位：股

報告期末股東總數 截至**2007年9月30日**，列於本公司股東名冊上的境內外股東共計**42,070**戶。其中境內股東**41,504**戶，外資股股東**566**戶。

前十名無限售條件流通股股東持股情況

股東名稱	期末持有 無限售條件 流通股數量	種類
Fidelity International Limited	134,521,987	境外上市外資股
Halbis Capital Management (Hong Kong) Limited	86,890,000	境外上市外資股
Newton Investment Management Ltd	85,530,000	境外上市外資股
JPMorgan Chase & Co.	84,839,160	境外上市外資股
Sumitomo Mitsui Asset Management Company, Limited	73,168,000	境外上市外資股
Columbia Wanger Asset Management, L.P.	63,878,000	境外上市外資股
Wellington Management Company, LLP	61,884,000	境外上市外資股
博時價值增長證券投資基金	18,999,834	人民幣普通股
博時新興成長股票型證券投資基金	16,519,742	人民幣普通股
匯添富成長焦點投資基金	16,171,715	人民幣普通股

前十名無限售條件流通股股東持股情況中，有關境外上市外資股情況根據有關人士依據證券及期貨條例（香港法律第571章）的申報。

截止2007年9月30日，本公司A股前十名無限售條件股東持股情況：

股東名稱	期末持股數(股)	股份種類
博時價值增長證券投資基金	18,999,834	人民幣普通股
博時新興成長股票型證券投資基金	16,519,742	人民幣普通股
匯添富成長焦點投資基金	16,171,715	人民幣普通股
博時主題行業股票證券投資基金	13,732,254	人民幣普通股
交銀施羅德藍籌股票證券投資基金	12,242,650	人民幣普通股
江蘇高科技投資集團有限公司	11,700,000	人民幣普通股
華夏紅利混合型開放式證券投資基金	11,199,880	人民幣普通股
寶康靈活配置證券投資基金	8,800,000	人民幣普通股
江蘇省電力公司	6,534,627	人民幣普通股
江門市天創置業有限公司	6,525,463	人民幣普通股

3 重要事項

3.1 公司主要會計報表項目、財務指標大幅度變動的情況及原因

適用 不適用

依賴於核心資產滬寧高速公路的高速增長，2007年1-9月份，本集團經營業績取得大幅提升。按照中國會計準則，報告期內本集團實現營業收入約人民幣3,931,825千元，比2006年同期增長約34.68%，歸屬於母公司所有者淨利潤約為人民幣1,235,474千元，每股盈利約人民幣0.245元，比2006年同期增長約43.56%。

截至2007年9月30日，按中國會計準則本集團總資產約為人民幣25,860,999千元，負債總額約為人民幣10,128,092千元，總資產負債率為約39.16%，少數股東權益約人民幣414,907千元，歸屬母公司所有者權益約人民幣15,318,000千元，借款餘額約為人民幣8,612,904千元。主要財務指標變動情況如下：

截至2007年9月30日，資產負債表項目大幅變動原因分析

單位：人民幣千元

項目	2007年	2006年	增減幅度%
	9月30日	12月31日	
短期借款	5,327,112	4,511,935	18.07
長期借款	3,285,792	4,436,759	-25.94
應付帳款	984,105	1,609,495	-38.86
應繳稅費	185,515	128,250	44.65
應付利息	77,843	20,468	280.32

報告期內，短期借款和長期借款的變化主要原因在於公司對借款期限結構的調整，以在確保財務安全的情況下，達到節約財務費用之目的。同時，也利用經營活動積累資金對部分借款進行了逐步償還。

報告期內，應付帳款的變化主要原因在於公司利用經營活動積累資金對擴建工程應付款項進行了逐步支付。

報告期內，應繳稅費的增加57,265千元主要為在於本報告期內產生的部分所得稅尚未繳納。

報告期內，應付利息的增加主要原因在於2006年11月以信託方式融入的債務資金採用的是到期付息的方式。

報告期內利潤表項目大幅變動原因分析

單位：人民幣千元

項目	年初至報告期	上年同期	增減幅度(%)
營業收入	3,931,825	2,919,386	34.68
營業成本	1,572,171	1,179,773	33.26
營業利潤	1,839,288	1,292,222	42.34
利潤總額	1,837,972	1,291,085	42.36
歸屬於母公司所有者淨利潤	1,235,474	860,569	43.56
財務費用	380,228	315,703	20.44

報告期內，營業收入、營業利潤、利潤總額、歸屬於母公司所有者淨利潤等經營成果指標的提高主要來源於核心資產滬寧高速江蘇段通行費收入的增長。

報告期內，營業成本的上升主要原因在於隨著流量的增長滬寧高速江蘇段固定資產折舊也相應增加。

報告期內，財務費用的上升主要原因在於人民銀行對利率的調升。同時，貸款總額的增加也是因素之一。

報告期內，本集團實現收費路橋車輛通行費和配套服務收入合計約人民幣3,886,526千元，比2006年同期增長約34.10%。

2007年1-9月份各路橋項目日均車流量及日均收費額數據：

路橋項目	日均車流量 (輛/日)	比去年同期 增長(%)	日均收費額 (千元/日)	比去年同期 增長(%)
滬寧高速公路江蘇段	48,477	26.44	9,360.3	40.11
312國道滬寧段	29,338	-9.46	485.9	-15.19
寧連公路南京段	7,460	-47.96	176.2	-38.15
廣靖高速公路	34,393	-3.04	568.0	-10.20
錫澄高速公路	34,971	12.50	975.0	7.89
江陰長江公路大橋	37,570	0.90	1,902.3	-10.77
蘇嘉杭高速公路	21,081	15.42	1,605.8	10.29

因江陰大橋及錫澄高速公路江陰南高架橋養護施工，本公司旗下資產廣靖高速公路、錫澄高速公路及江陰長江公路大橋從2007年8月6日至2007年9月26日期間禁止貨車通行，交通管制期間對該三個項目帶來較大影響，8、9月份的日均交通流量分別比去年同期下降25.98%、6.98%、27.62%。

由於在交通管制期間原從江陰大橋過江的貨車部分改由潤揚大橋過江，因此原從江陰大橋至滬寧高速公路無錫以東來往的貨車在滬寧高速公路上的行駛里程增加約100公里，進一步促進了滬寧高速公路8、9月份的貨車比例及通行費收入的增加，抵消了該三個項目在交通管制期間的通行費下降。並在此因素下，滬寧高速公路有更佳表現，1-9月份實現通行費收入總額約人民幣2,555,367千元，佔集團通行費收入約80.93%，佔集團總收入約64.99%。日均流量48,477輛，日均收入人民幣9,360.3千元，分別比去年同期增長26.44%及40.11%，其中貨車流量所佔比例約33.30%，貨車日均收入比例約為53.38%，日均全程單車收入約193元。

3.2 重大事項進展情況及其影響和解決方案的說明

適用 不適用

3.3 公司、股東及實際控制人承諾事項履行情況

適用 不適用

3.4 預測年初至下一報告期期末的累計淨利潤可能為虧損或者與上年同期相比發生大幅度變動的警示及原因說明

適用 不適用

3.5 其他需說明的重大事項

適用 不適用

3.5.1 出售房屋資產

2007年9月25日，本公司與江蘇省交通廳簽訂了房屋資產轉讓協議，將本公司原位於江蘇交通大廈的辦公用房約5,929.95平方米出售給江蘇省交通廳，該項資產於評估基準日的價值為人民幣42,636,300元，出售房產價格超出截至2007年8月31日的賬面淨值約人民幣11,712,751.69元。鑒於江蘇省交通廳為本公司設立時的發起人之一，根據香港上市規則第1.01條，為本公司關聯人士，該項交易屬於關聯交易，本公司已根據香港上市規則第14A.32(1)條履行有關申報及披露要求。

3.5.2 發行短期融資券計劃

為了優化公司融資結構，降低融資成本，本公司五屆十一次董事會審議通過發行不超過20億元人民幣的短期融資券計劃，發行期限不超過365天，並將此議案提交於2007年11月28日召開的臨時股東大會審議批准。有關短期融資券發行計劃在取得中國人民銀行批准後在銀行間債券市場流通買賣，發行利率根據當時相約期限的短期融資券市場利率，一般而言，比中國人民銀行當時所公佈的同期限貸款利率低約2個百分點。

3.5.3 董事及監事變動

本公司大股東華建交通經濟開發中心派出的董事張文盛先生及監事馬寧女士因工作調任分別辭去本公司董事及監事職務，華建中心推薦張楊女士及羅翼女士分別出任本公司董事及監事，並經本公司董事會、監事會以及提名、薪酬與考核委員會審議通過，提交於2007年11月28日召開的臨時股東大會審議批准。

3.5.4 註冊及辦公地名變更

本公司註冊及辦公地名由原南京市馬群街238號變更為南京市馬群大道6號，本公司電話及傳真號碼，以及註冊及辦公地點未發生變化。

4 附錄

資產負債表

於2007年9月30日

單位：人民幣元

項目	合併		母公司	
	期末數 (未經審計)	年初數 (經審計)	期末數 (未經審計)	年初數 (經審計)
流動資產：				
貨幣資金	793,681,612	796,874,386	642,615,000	602,181,971
交易性金融資產	30,675,453	37,783,600	—	—
應收賬款	81,685,173	58,115,844	59,724,276	28,571,831
預付款項	21,468,282	4,377,355	4,924,268	1,094,396
應收股利	5,488,956	—	57,099,956	—
其它應收款	51,680,765	30,982,959	50,600,945	30,344,898
存貨	32,293,633	21,695,359	7,682,996	5,805,974
流動資產合計	1,016,973,874	949,829,503	822,647,441	667,999,070
非流動資產：				
長期股權投資	1,543,954,481	1,567,858,937	3,848,323,661	3,978,990,831
固定資產	21,987,375,389	22,586,828,263	19,801,539,100	20,347,517,538
在建工程	62,695,006	31,404,863	6,956,703	—
無形資產	1,242,141,997	1,291,102,363	1,224,497,554	1,272,860,050
遞延所得稅資產	7,857,934	8,013,475	7,611,499	7,696,323
非流動資產合計	24,844,024,807	25,485,207,901	24,888,928,517	25,607,064,742
資產總計	25,860,998,681	26,435,037,404	25,711,575,958	26,275,063,812

資產負債表 (續)

於2007年9月30日

單位：人民幣元

項目	合併		母公司	
	期末數 (未經審計)	年初數 (經審計)	期末數 (未經審計)	年初數 (經審計)
流動負債：				
短期借款	5,124,210,000	4,510,000,000	5,554,210,000	4,800,000,000
應付賬款	984,105,083	1,609,494,834	981,065,521	1,598,039,528
預收款項	24,017,355	12,184,565	3,920,444	3,263,757
應付職工薪酬	35,783,654	37,365,708	26,727,806	27,303,064
應交稅費	185,515,282	128,250,402	166,336,970	102,501,615
應付利息	77,842,634	20,467,917	77,842,634	20,467,917
應付股利	19,473,326	11,057,681	19,472,404	11,057,681
其它應付款	188,450,519	199,997,158	127,407,284	228,615,961
一年內到期的非流動負債	202,902,037	1,934,692	202,902,037	1,934,692
流動負債合計	6,842,299,890	6,530,752,957	7,159,885,100	6,793,184,215
非流動負債：				
長期借款	3,285,791,793	4,436,759,139	3,285,791,793	4,436,759,139
負債合計	10,128,091,683	10,967,512,096	10,445,676,893	11,229,943,354
所有者權益(或股東權益)：				
實收資本(或股本)	5,037,747,500	5,037,747,500	5,037,747,500	5,037,747,500
資本公積	7,488,686,684	7,488,686,684	7,488,686,684	7,488,686,684
盈餘公積	1,194,135,790	1,194,135,790	1,047,767,610	1,047,767,610
未分配利潤	1,597,429,787	1,319,128,187	1,691,697,271	1,470,918,664
少數股東權益	414,907,237	427,827,147	—	—
所有者權益(或股東權益) 合計	15,732,906,998	15,467,525,308	15,265,899,065	15,045,120,458
負債和所有者權益 (或股東權益)總計	25,860,998,681	26,435,037,404	25,711,575,958	26,275,063,812

合併利潤表

截至2007年9月30日止

單位：人民幣元

項目	本期金額	上期金額	年初至報告期	上年年初至報告
	(7-9月) (未經審計)	(7-9月) (未經審計)	期末金額 (1-9月) (未經審計)	期末金額 (1-9月) (未經審計)
一、營業收入	1,418,495,185	1,089,797,192	3,931,825,403	2,919,386,172
減：營業成本	578,352,503	462,155,477	1,572,170,713	1,179,772,904
營業税金及附加	42,286,350	29,676,353	114,581,885	86,020,632
銷售費用	1,111,304	—	1,111,304	—
管理費用	32,075,885	48,256,064	116,719,699	129,760,419
財務費用	130,134,605	112,993,456	380,228,006	315,702,621
資產減值損失	—	—	-54,145	-7,626
加：公允價值變動收益	3,979,365	—	2,698,416	—
投資收益	15,488,520	26,883,217	89,521,346	84,084,476
其中：				
對聯營企業和合營 企業的投資收益	17,358,064	22,257,415	89,315,246	85,366,010
二、營業利潤	654,002,423	463,599,059	1,839,287,703	1,292,221,698
加：營業外收入	6,376,769	3,373,757	13,392,450	10,949,423
減：營業外支出	6,052,678	2,765,830	14,707,986	12,086,315
其中：				
非流動資產處置 淨損失	—	—	231,690	15,395
三、利潤總額	654,326,514	464,206,986	1,837,972,167	1,291,084,806
減：所得稅費用	197,533,075	142,264,936	575,215,547	402,410,246
四、淨利潤	456,793,439	321,942,050	1,262,756,620	888,674,560
減：少數股東損益	6,031,982	10,079,269	27,282,995	28,105,738
五、歸屬母公司 所有者淨利潤	450,761,457	311,862,781	1,235,473,625	860,568,822

母公司利潤表

截至2007年9月30日止

單位：人民幣元

項目	本期金額	上期金額	年初至報告期	上年年初至報告
	(7-9月) (未經審計)	(7-9月) (未經審計)	期末金額 (1-9月) (未經審計)	期期末金額 (1-9月) (未經審計)
一、營業收入	1,274,688,068	934,520,416	3,451,902,406	2,466,588,415
減：營業成本	511,580,991	417,183,177	1,391,557,424	1,025,134,838
營業稅金及附加	36,127,205	24,893,616	98,360,094	72,055,126
管理費用	28,812,488	44,092,859	101,736,589	117,683,478
財務費用	135,968,851	109,869,520	394,499,861	317,825,754
資產減值損失	—	—	108,780	-7,625
加：投資收益	121,932,534	16,418,869	190,926,246	174,140,196
其中：				
對聯營企業和合營 企業的投資收益	20,321,534	20,672,347	89,315,246	85,366,010
二、營業利潤	684,131,067	354,900,113	1,656,565,904	1,108,037,040
加：營業外收入	6,376,044	3,362,706	13,109,266	8,763,123
減：營業外支出	1,925,531	2,469,754	8,239,187	9,578,160
其中：				
非流動資產處置 淨損失	—	—	228,177	—
三、利潤總額	688,581,580	355,793,065	1,661,435,983	1,107,222,003
減：所得稅費用	176,237,565	107,370,490	483,485,351	308,884,816
四、淨利潤	512,344,015	248,422,575	1,177,950,632	798,337,187
五、歸屬母公司				
所有者淨利潤	512,344,015	248,422,575	1,177,950,632	798,337,187

現金流量表

截至2007年9月30日止

單位：人民幣元

項目	合併		母公司	
	本期數 (未經審計)	去年同期 (未經審計)	本期數 (未經審計)	去年同期 (未經審計)
一、經營活動產生的現金流量：				
銷售商品、提供勞務				
收到的現金	3,909,259,363	2,891,703,017	3,411,952,871	2,419,492,315
收到其它與經營活動				
有關的現金	18,816,157	15,430,528	16,664,733	12,931,095
經營活動現金流入小計	3,928,075,520	2,907,133,545	3,428,617,604	2,432,423,410
購買商品、接受勞務				
支付的現金	834,928,708	566,286,560	802,635,904	501,303,988
支付給職工以及為職工				
支付的現金	147,554,344	142,135,684	124,195,570	119,836,097
支付的各項稅費	637,203,134	376,526,565	522,035,138	273,949,750
支付其它與經營活動				
有關的現金	42,423,847	35,671,526	30,045,462	25,198,157
經營活動現金流出小計	1,662,110,033	1,120,620,335	1,478,912,074	920,287,992
經營活動產生的				
現金流量淨額	2,265,965,487	1,786,513,210	1,949,705,530	1,512,135,418
二、投資活動產生的				
 現金流量：				
收回投資收到的現金	42,963,511	4,573,345	—	4,573,345
取得投資收益				
收到的現金	104,532,496	113,065,299	214,493,460	273,133,596
處置固定資產、無形				
資產和其它長期資				
產收回的現金淨額	—	232,929	—	232,929
投資活動現金流入小計	147,496,007	117,871,573	214,493,460	277,939,870

現金流量表（續）

截至2007年9月30日止

單位：人民幣元

項目	合併		母公司	
	本期數 (未經審計)	去年同期 (未經審計)	本期數 (未經審計)	去年同期 (未經審計)
購建固定資產、無形 資產和其它長期 資產支付的現金	674,686,127	1,162,281,991	637,201,469	1,094,484,604
投資支付的現金	33,096,156	2,500,000	—	1,250,000
支付其它與投資 活動有關的現金	—	8,116	—	8,116
投資活動現金流出 小計	707,782,283	1,164,790,107	637,201,469	1,095,742,720
投資活動產生的 現金流量淨額	-560,286,276	-1,046,918,534	-422,708,009	-817,802,850
三、籌資活動產生的 現金流量：				
取得借款收到的現金	5,314,210,000	3,600,000,000	5,754,210,000	3,800,000,000
籌資活動現金流入小計	5,314,210,000	3,600,000,000	5,754,210,000	3,800,000,000
償還債務支付的現金	5,651,336,579	3,257,278,437	5,951,336,579	3,257,278,437
分配股利、利潤或償付 利息支付的現金	1,371,745,406	1,004,130,056	1,289,437,913	978,005,843
籌資活動現金流出小計	7,023,081,985	4,261,408,493	7,240,774,492	4,235,284,280
籌資活動產生的 現金流量淨額	-1,708,871,985	-661,408,493	-1,486,564,492	-435,284,280
四、現金及現金等 價物淨增加額	-3,192,774	78,186,183	40,433,029	259,048,288
加：期初現金及 現金等價物餘額	796,874,386	1,074,057,577	602,181,971	627,127,116
五、期末現金及現金等 價物餘額	793,681,612	1,152,243,760	642,615,000	886,175,404

現金流量表（續）

截至2007年9月30日止

單位：人民幣元

補充資料	合併		母公司	
	本期數 (未經審計)	去年同期 (未經審計)	本期數 (未經審計)	去年同期 (未經審計)
1. 將淨利潤調節為經營				
活動現金流量：				
淨利潤	1,262,756,620	888,674,560	1,177,950,632	798,337,187
加：資產減值準備	-54,145	-7,626	—	-7,625
固定資產折舊、 油氣資產折耗、 生產性生物資產 折舊	639,046,673	552,878,279	559,555,399	480,288,990
無形資產攤銷	48,960,366	48,362,496	47,676,870	48,362,496
長期待攤費用攤銷	—	710,834	—	—
處置固定資產、 無形資產和其它 長期資產的損失 (減：收益)	231,690	—	228,177	—
公允價值變動損失 (減：收益)	-2,698,416	—	—	—
財務費用(減：收益)	385,651,713	319,321,202	398,055,328	321,444,335

現金流量表（續）

截至2007年9月30日止

單位：人民幣元

補充資料	合併		母公司	
	本期數 (未經審計)	去年同期 (未經審計)	本期數 (未經審計)	去年同期 (未經審計)
投資損失(減：收益)	-89,521,346	-84,084,476	-190,926,246	-174,410,196
遞延所得稅資產減少				
(減：增加)	155,541	123,134	84,824	128,111
存貨的減少(減：增加)	-3,898,526	-1,890,847	-1,877,022	-1,351,369
經營性應收項目的減少				
(減：增加)	-21,495,987	-39,039,314	-39,690,564	-46,818,476
經營性應付項目的增加				
(減：減少)	46,831,304	101,464,968	-1,351,868	86,161,965
經營活動產生的				
現金流量淨額	2,265,965,487	1,786,513,210	1,949,705,530	1,512,135,418
2. 現金及現金等價物				
淨變動情況：				
現金的期末餘額	793,681,612	1,152,243,760	642,615,000	886,175,404
減：現金的期初餘額	796,874,386	1,074,057,577	602,181,971	627,127,116
現金及現金等價物				
淨增加額(減：減少)	-3,192,774	78,186,183	40,433,029	259,048,288


5. 董事、高級管理人員對 2007 年第三季度報告的確認意見

本公司董事、高級管理人員經對本季度報告進行審核，認為本報告所載資料不存在任何虛假記載、誤導性陳述或者重大遺漏，並對其內容的真實性、準確性和完整性負個別及連帶責任。予以書面確認。

董事



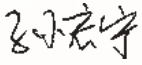
沈長全



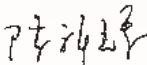
謝家全




張文盛




孫宏寧



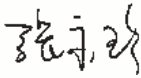
陳祥輝



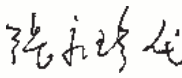
范玉曙



崔小龍



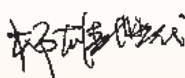
張永珍



方鏗

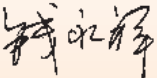


楊雄勝



范從來

高級管理人員




錢永祥



劉偉



趙佳軍



姚永嘉

江蘇寧滬高速公路有限公司

沈長全

董事長

中國·南京 2007年10月26日